
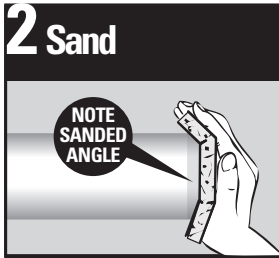


Installation Instructions



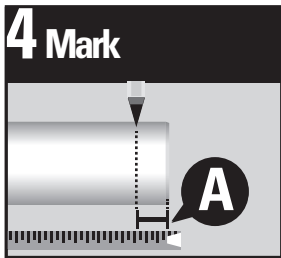
- Cut pipe square



- Sand pipe for **minimum of 20 seconds**
- **More sanding = easier pipe insertion**



- Wipe off all debris



- Mark insertion depth per table below


PIPE SIZE	A
1-1/2"	3/4"
2"	1"
3"	1-1/4"



- Apply liquid soap to pipe and Gasket



- Insert pipe until you feel resistance from Gasket
- **STOP** and check alignment
- Misalignment will cause damage



- Apply SLOW, STEADY force
- Twist pipe and/or fitting
- Insert pipe until mark is no longer visible & you can't push any further
- Twist fitting to desired alignment

To Disconnect

- Twist and pull pipe and/or fitting

To Reuse


- Reuse max of 3 times
- Check for damage prior to reusing
- Use clean pipe end; Scratches on pipe can cause leak

CHARLOTTE
PIPE AND FOUNDRY COMPANY

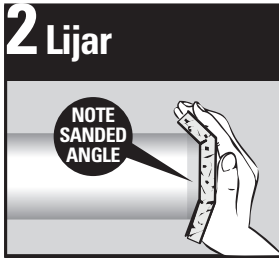
FOR MORE INFORMATION,
INCLUDING THE LIMITED WARRANTY, VISIT
www.connectite.com



Instrucciones para Instalar



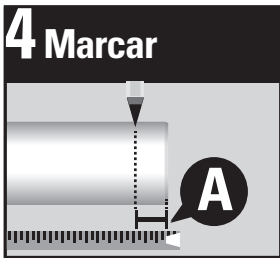
- Corte el tubo en línea recta



- Lije el tubo por un **mínimo de 20 segundos**
- Si lija más: la introducción del tubo será más fácil



- Limpiar todos los residuos del lijado



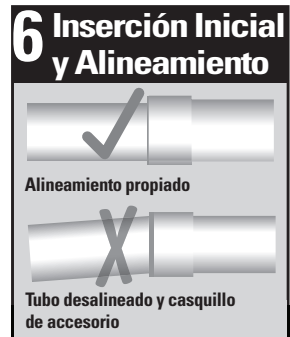
- Marcar el punto de inserción de acuerdo a la tabla de abajo

TAMANO DE TUBOS **A**

1-1/2".....	3/4"
2".....	1"
3".....	1-1/4"



- Aplique jabón líquido en la tubería y en el accesorio



- Inserte el tubo hasta sentir Resistencia del accesorio
- **DETENGASE** y revise el alineamiento
- Mal alineamiento causa daño



- Aplicar fuerza lenta y constante
- Gire el tubo y/o el accesorio
- Inserte el tubo hasta que la marca no sea visible y usted no pueda empujar mas
- Gire el accesorio hasta el alineamiento deseado

Desconectar

- Gire y hale el tuno y/o el accesorio

Reutilizar

- Reutilización maxima de 3 veces
- Revise si hay daños antes de reusar
- Use tubos con extremos limpios; tubos con daños o arañazos puede causar fugas de agua

CHARLOTTE
PIPE AND FOUNDRY COMPANY

PARA MAS INFORMACION, INCLUYENDO
LA GARANTIA, VISITE
www.connectite.com

